

«Утверждено»  
Советом Банка ОАО «РосДорБанк»  
Протокол от «12» апреля 2011г. № 254

«Утверждено»  
годовым общим собранием акционеров  
ОАО «РосДорБанк»  
Протокол от «18» мая 2011г. № 34

## ОГЛАВЛЕНИЕ:

1. Положение Банка в отрасли.
2. Приоритетные направления деятельности Банка.
3. Отчет Совета Банка о результатах развития Банка по приоритетным направлениям его деятельности.
4. Перспективы развития Банка.
5. Отчет о выплате объявленных (начисленных) дивидендов по акциям Банка.
6. Основные факторы риска, связанные с деятельностью Банка.
7. Перечень крупных сделок.
8. Перечень сделок, в отношении которых имеется заинтересованность.
9. Состав Совета Банка.
10. Сведения о единоличном и коллегиальном исполнительных органах Банка.
11. Вознаграждение единоличного и коллегиального исполнительных органов.
12. Сведения о соблюдении Банком Кодекса корпоративного поведения, рекомендованного Федеральной комиссией по рынку ценных бумаг Российской Федерации.
13. Иная информация.

## 1. Положение Банка в отрасли

За 2010г. количество действующих кредитных организаций сократилось с 1 058 до 1 012. Количество действующих кредитных организаций в Москве и Московской области за год сократилось на 10 и составило 525.

По данным ЦЭА Интерфакс в рэнкинге «Банки России. Основные показатели деятельности» на 1 января 2011 года ОАО «РосДорБанк» занимал 192 место по размеру активов-нетто, 248 – по величине капитала и 201 по сумме прибыли.

Для определения эффективности работы Банка в отчетном году была отобрана группа банков, находящихся в Московском регионе (за исключением банков со 100% участием нерезидентов) и имеющих сравнимую с ОАО «РосДорБанк» валюту баланса и размеры собственного капитала - отобраны 66 банков, отличающиеся от ОАО «РосДорБанк» в 2 раза по величине валюты баланса и собственному капиталу (в меньшую и в большую стороны).

№ п/п	Наименование организации	Валюта баланса	Собственный Капитал	Прибыль за 2010 год	ROA	ROE
1	ОАО 'АМБ БАНК'	60 713 980	1 218 391	292 662	0,48%	24,02%
2	ОАО БАНК 'НАРОДНЫЙ КРЕДИТ'	45 577 402	2 655 154	81 335	0,18%	3,06%
3	КБ 'РЭБ' (ЗАО)	42 209 649	2 123 848	90 700	0,21%	4,27%
4	АКБ МОСОБЛБАНК ОАО	38 391 340	1 627 134	784 611	2,04%	48,22%
5	ОАО М2М ПРАЙВЕТ БАНК	35 724 049	2 112 515	188 399	0,53%	8,92%
6	АКБ 'ФОРА-БАНК' (ЗАО)	34 037 225	2 327 617	32 931	0,10%	1,41%
7	КБ 'АЛЬТА-БАНК' (ЗАО)	32 250 078	1 763 313	170 868	0,53%	9,69%
8	АКИБ 'ОБРАЗОВАНИЕ' (ЗАО)	31 921 619	780 083	196 850	0,62%	25,23%
9	АКБ 'РУССЛАВБАНК' (ЗАО)	31 915 440	1 379 482	29 830	0,09%	2,16%
10	'МОЙ БАНК' (ООО)	31 261 920	2 121 691	75 131	0,24%	3,54%
11	АКБ 'ЛАНТА-БАНК' (ЗАО)	31 217 283	1 452 066	108 263	0,35%	7,46%
12	ОАО 'МЕЖТОПЭНЕРГОБАНК'	31 181 463	2 070 772	106 765	0,34%	5,16%
13	АБ 'ИНТЕРПРОГРЕССБАНК' (ЗАО)	30 721 909	1 000 877	127 552	0,42%	12,74%
14	ОАО КБ 'СОЦГОРБАНК'	27 754 490	1 997 155	70 862	0,26%	3,55%
15	КБ 'ИНТЕРКОММЕРЦ' (ООО)	27 604 665	1 906 215	42 592	0,15%	2,23%
16	ОАО КБ 'СТРОЙКРЕДИТ'	27 583 506	2 504 328	202 889	0,74%	8,10%
17	ОАО 'СТБ'	27 301 516	1 389 802	83 969	0,31%	6,04%
18	МОРСКОЙ БАНК (ОАО)	26 905 732	1 686 936	69 793	0,26%	4,14%
19	ОАО 'БАНК БФА'	26 768 645	2 722 300	494 175	1,85%	18,15%
20	ОАО БАНК 'РАЗВИТИЕ-СТОЛИЦА'	26 239 268	2 442 113	71 693	0,27%	2,94%
21	АБ 'БПФ' (ЗАО)	24 731 520	1 783 864	159 145	0,64%	8,92%
22	ТКС БАНК (ЗАО)	24 614 492	2 117 278	307 351	1,25%	14,52%
23	ЗАО 'МОССТРОЙЭКОНОМБАНК'	22 256 690	1 689 609	60 591	0,27%	3,59%
24	СВЯЗНОЙ БАНК (ЗАО)	21 034 251	2 508 284	252 017	1,20%	10,05%
25	ООО КБ 'АРЕСБАНК'	20 729 183	1 466 396	290 992	1,40%	19,84%
26	КБ 'ЕВРОТРАСТ' (ЗАО)	20 184 749	1 444 244	100 830	0,50%	6,98%
27	АКБ 'БАЛТИЙСКИЙ БАНК РАЗВИТИЯ' (ЗАО)	18 873 702	1 480 370	142 368	0,75%	9,62%
28	ООО КБ 'АДМИРАЛТЕЙСКИЙ'	17 832 044	896 208	22 567	0,13%	2,52%
29	ОАО 'АБ ФИНАНС БАНК'	17 807 825	1 226 393	77 808	0,44%	6,34%
30	ОАО 'ПСКБ'	17 698 337	1 292 580	268 300	1,52%	20,76%
31	КБ 'РОСПРОМБАНК' (ООО)	17 293 672	1 199 223	-367 800	2,13%	30,67%
32	ОАО 'НК БАНК'	17 082 867	1 758 660	174 610	1,02%	9,93%
33	ЗАО 'РУССТРОЙБАНК'	16 966 315	1 127 478	63 830	0,38%	5,66%
34	АКБ 'ДЕРЖАВА' ОАО	16 922 215	1 170 773	280 871	1,66%	23,99%
35	ООО КБ 'ОБИБАНК'	16 864 501	1 236 912	36 880	0,22%	2,98%
36	ОАО 'ЮНИКОРБАНК'	16 716 824	1 188 434	101 522	0,61%	8,54%

37	ОАО 'РОСДОРБАНК' *	16 581 419	1 462 494	100 958	0,61%	6,90%
38	ЗАО АКБ 'АЛЕФ-БАНК'	15 750 103	2 535 652	68 558	0,44%	2,70%
39	АКБ 'ЛЕГИОН' (ЗАО)	15 618 874	849 173	174 813	1,12%	20,59%
40	АПБ 'СОЛИДАРНОСТЬ' (ЗАО)	15 343 090	1 353 162	-19 145	0,12%	-1,41%
41	ЗАО 'МАБ'	15 171 334	1 543 070	-64 651	0,43%	-4,19%
42	ОАО 'БАНК ФИНСЕРВИС'	14 952 398	2 616 736	216 171	1,45%	8,26%
43	ОАО 'ТЭМБР-БАНК'	14 792 881	1 289 488	186 856	1,26%	14,49%
44	ОАО БАНК 'АЛЕКСАНДРОВСКИЙ'	14 775 791	1 020 734	31 909	0,22%	3,13%
45	ЗАО 'СТАРБАНК'	14 675 849	1 089 219	10 925	0,07%	1,00%
46	'ГРАНД ИНВЕСТ БАНК' (ОАО)	14 587 936	1 353 681	133 837	0,92%	9,89%
47	КБ 'НАЦИНВЕСТПРОМБАНК' (ЗАО)	14 554 254	1 702 059	22 929	0,16%	1,35%
48	КБ 'МАК-БАНК' (ООО)	14 272 462	839 496	803	0,01%	0,10%
49	ООО КБ 'АЛЬБА АЛЪЯНС'	13 873 283	1 173 060	55 088	0,40%	4,70%
50	КБ 'ГАРАНТ-ИНВЕСТ' (ЗАО)	13 134 957	748 633	36 505	0,28%	4,88%
51	ОАО 'ЭНЕРГОМАШБАНК'	13 071 269	759 243	146 367	1,12%	19,28%
52	ОАО КБ 'МАСТ-БАНК'	12 508 880	1 522 952	58 775	0,47%	3,86%
53	БАНК НФК (ЗАО)	12 361 881	2 500 257	132 153	1,07%	5,29%
54	ЗАО 'ПРОМСБЕРБАНК'	12 259 918	959 813	38 721	0,32%	4,03%
55	ОАО 'НББ'	12 067 007	2 333 790	140 018	1,16%	6,00%
56	АКБ 'ФИНПРОМБАНК' (ОАО)	11 828 657	1 572 552	66 158	0,56%	4,21%
57	ООО 'РКБ'	11 340 224	2 162 002	208 860	1,84%	9,66%
58	ЗАО КБ 'РУСНАРБАНК'	11 313 621	1 117 358	109 386	0,97%	9,79%
59	АКБ 'СЛАВИЯ' (ЗАО)	10 309 899	1 105 317	56 400	0,55%	5,10%
60	ООО 'ФЕРРОБАНК'	10 013 765	778 719	93 781	0,94%	12,04%
61	КБ 'УНИФИН' ЗАО	9 911 627	1 128 661	91 225	0,92%	8,08%
62	ЗАО 'МЕТРОБАНК'	9 420 003	1 624 277	20 721	0,22%	1,28%
63	ОАО МКБ 'ЗАМОСКВОРЕЦКИЙ'	9 382 429	922 494	13 939	0,15%	1,51%
64	ОАО 'АБ ПУШКИНО'	9 161 069	740 312	37 587	0,41%	5,08%
65	ООО КБ 'СЛАВЯНСКИЙ КРЕДИТ'	9 160 768	1 514 234	141 631	1,55%	9,35%
66	ОАО АКБ 'РУССКИЙ ЗЕМЕЛЬНЫЙ БАНК'	8 480 384	1 400 572	138 139	1,63%	9,86%

По рентабельности активов (ROA) ОАО «РосДорБанк» занимает 26-е место в группе, и рентабельность активов Банка совпадает со средним значением ROA для группы - 0,61%.

По рентабельности капитала (ROE) ОАО «РосДорБанк» занимает 31-е место в группе, рентабельность капитала Банка немного ниже (на 0,85 процентных пункта) среднего значения по группе (6,9% против 7,75%).

В июле 2010 года Международное агентство Moody`s Investors Service совместно с Moody`s Interfax Rating Agency (Россия) подтвердило присвоенный РосДорБанку долгосрочный международный кредитный рейтинг на уровне В3. Рейтинг финансовой устойчивости — Е+; прогноз по долгосрочному депозитному рейтингу и РФУ – «стабильный». Рейтинговым агентством Moody's Interfax Rating Agency<sup>1</sup> Банку повышен долгосрочный кредитный рейтинг по национальной шкале на уровне Вaa2.ru.

\*Информация по ОАО «РосДорБанк» представлена на основании отчетных данных по состоянию на 01.01.2011г. без учета событий после отчетной даты.

<sup>1</sup> Рейтинговое агентство Moody's Interfax находится в Москве, специализируется на анализе кредитных рисков в России и на 51% принадлежит и контролируется Moody's Investors Service, одной из ведущих компаний по предоставлению кредитных рейтингов, проведению исследований и анализу долговых инструментов и ценных бумаг на глобальных рынках капитала.

## **2. Приоритетные направления деятельности Банка**

ОАО «РосДорБанк» предоставляет финансовые услуги предприятиям из различных отраслей бизнеса: дорожной, сельского хозяйства, пищевой и перерабатывающей промышленности, промышленного и жилищного строительства, розничной и оптовой торговли, туристической отрасли, а также частным лицам с высокими доходами.

### **Основные направления деятельности ОАО «РосДорБанк»:**

#### **Финансирование проектов развития организаций**

- Осуществление финансирования инвестиционных проектов, направленных на развитие действующих и создание новых производств.

#### **Торговое финансирование**

- Предложение клиентам разнообразных схем финансирования внешнеторговых операций, включая документарные аккредитивы с постфинансированием, отсрочкой платежа и неоголощением, банковские гарантии и резервные аккредитивы stand-by, связанные кредиты зарубежных банков под гарантии национальных экспортных кредитных агентств и др.

#### **Лизинг**

- Осуществление финансирования лизинговых сделок в сотрудничестве со своими партнерами – лизинговыми компаниями.
- ОАО «РосДорБанк» предлагает наиболее выгодные условия финансирования поставок импортного оборудования и техники при участии зарубежных банков и экспортных кредитных агентств.

#### **Кредитование на пополнение оборотных средств**

- Предоставление клиентам возможности кредитования под остатки материальных ценностей, расчетные документы в пути, затраты на производство, на ликвидацию кассовых разрывов.

#### **Разработка индивидуальных клиент-ориентированных программ**

- Возможность клиентов получать необходимые дополнительные услуги в различных областях бизнеса на более выгодных условиях в проверенных и хорошо зарекомендовавших себя организациях за счет активного расширения Банком партнерской сети.

#### **Региональное присутствие и перспективы**

ОАО «РосДорБанк» присутствует в 3-х из 8 федеральных округов Российской Федерации:

- Центральный федеральный округ – головной офис в г. Москва с сетью операционных касс вне кассового узла и операционным офисом в г. Тула.
- Южный федеральный округ – Краснодарский филиал с дополнительным офисом в г. Сочи и операционным офисом в г. Ростов-на-Дону.
- Северо-Западный федеральный округ – Санкт-Петербургский филиал с несколькими дополнительными и операционными офисами.

В планах на 2011 год открытие отделений Банка в городах: Нижний Новгород, Самара.

#### **Международные программы Банка**

В партнерскую сеть ОАО «РосДорБанк» из числа иностранных финансовых институтов и фондов войдут: IFC, EBRD, DEG, «Ист- Кэпитал». Банки партнеры: Landesbank Berlin, VTB – Germany, VTB – Austria, Monte Paschi di Siena, Creden bank, Populary di Vidreze. Экспортно-кредитные агентства, страхующие риски при заключении лизинговых сделок: SACE – Италия, Germes – Германия, Atradius – Голландия, Cofas – Франция, KUKA – Польша.

### 3. Отчет Совета Банка о результатах развития Банка по приоритетным направлениям его деятельности.

#### Ключевые показатели деятельности<sup>2</sup>

<i>в тысячах рублей</i>	<b>2010</b>	2009	Прирост / снижение
Прибыль (убыток) до налогообложения	<b>131 689</b>	-41 805	173 494
Налоги	<b>32 788</b>	22 991	9 797
В том числе: налог на прибыль (20%), налог на доходы по операциям с ценными бумагами (15%).	<b>8 727</b>	5 427	3 300
Чистая прибыль (убыток)	<b>98 901</b>	-64 796	163 697
Собственные средства	<b>1 460 447</b>	1 358 944	101 503
Активы	<b>11 189 331</b>	6 336 763	4 852 568
Работающие активы	<b>9 523 319</b>	5 699 796	3 823 523
Привлеченные средства	<b>9 736 379</b>	5 007 988	4 728 391

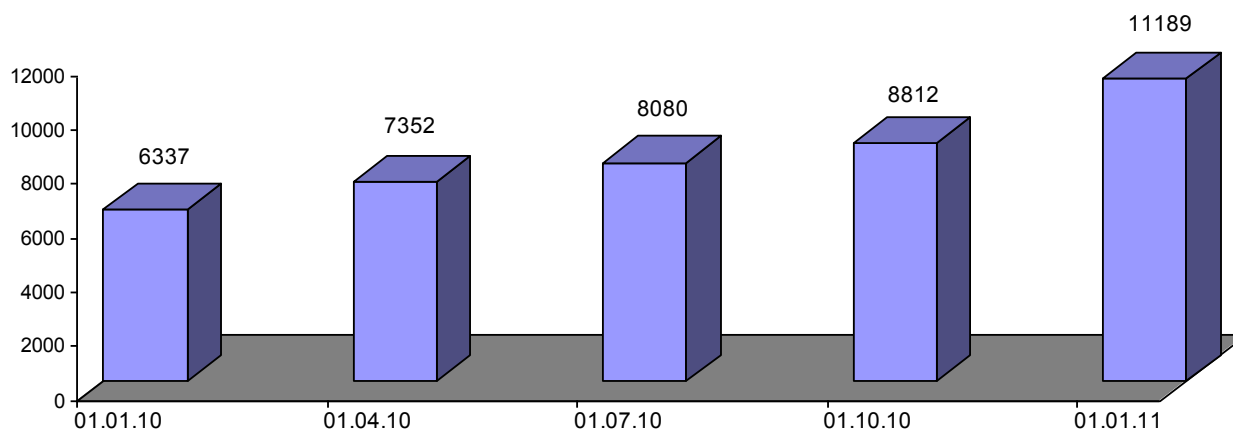
#### Динамика показателей деятельности

<i>в тысячах рублей</i>	<b>2005</b>	<b>2006</b>	<b>2007</b>	<b>2008</b>	<b>2009</b>	<b>2010</b>
Прибыль (убыток) до налогообложения	126 048	101 624	93 814	173 096	-41 805	<b>131 689</b>
Налоги (включая налог на прибыль)	28 916	36 046	53 137	39 484	22 991	<b>32 788</b>
Чистая прибыль (убыток)	97 132	65 578	40 677	133 612	-64 796	<b>98 901</b>
Собственные средства	776 830	994 523	1 081 001	1 425 185	1 358 944	<b>1 460 447</b>
Активы	3 847 239	5 237 035	6 329 818	7 115 151	6 336 763	<b>11 189 331</b>
Работающие активы	3 319 867	4 439 178	5 285 212	6 066 704	5 699 796	<b>9 523 319</b>
Привлеченные средства	3 116 369	4 394 660	5 321 588	5 730 029	5 007 988	<b>9 736 379</b>

Активы Банка по состоянию на 01.01.2011 года составили 11 189 331 тыс. рублей (на 01.01.2010 года – 6 336 763 тыс. рублей). Прирост активов за 2010 год составил 4 852 568 тыс. рублей или 76,6%. Основное влияние на данный показатель оказало расширение клиентской базы Банка: например, кредиты физическим лицам на 01.01.2011г. – 292 заемщика (01.01.2010г. - 200); кредиты юридическим лицам на 01.01.2011г. – 149 заемщиков (01.01.2010г. - 45). Повлияло на рост активов увеличение кредитного портфеля, а также увеличение вложений в облигации, котируемые на ММВБ, эмитентов с высокими рейтингами ведущих рейтинговых агентств. ОАО «РосДорБанк» также поддерживает высокий уровень ликвидных активов (средства в кредитных организациях, средства в Центральном банке Российской Федерации, денежные средства), что является необходимым для покрытия текущих обязательств Банка.

<sup>2</sup> здесь и далее показатели указаны с учетом событий после отчетной даты

## Динамика активов Банка за 2010 год (млн. рублей)



В течение 2010 года Банк активно привлекал денежные средства на межбанковском рынке у российских и иностранных банков и продолжал работу по расширению клиентской базы: на конец 2010 года на ОАО «РосДорБанк» открыты лимиты в 32 банках (на конец 2009г. – в 19 банках). ОАО «РосДорБанк» активно работает с банками-контрагентами по операциям прямого РЕПО (под залог облигаций). В 2010 году ОАО «РосДорБанк» не привлекал беззалоговые кредиты от Банка России, в течение года привлекались денежные средства в рамках Соглашения о проведении операций прямого РЕПО, заключенного между ОАО «РосДорБанк» и Банком России, остаток на 01.01.2010г. - 428 335 тыс. рублей, в течение года привлечено 2 205 802 тыс. руб., остаток на 01.01.2011г. отсутствует. Обязательства по возврату денежных средств Банк исполнил в полном объеме и в установленный срок.

Привлеченные средства по состоянию на 01.01.2011 года составили 9 736 379 тыс. рублей или 87% валюты (нетто) Банка (2009г.: 79%). Структура привлеченных средств на 01 января 2011 года:

- кредиты, депозиты и прочие привлеченные средства кредитных организаций и Банка России – 24,4% привлеченных средств (2009г.- 27%);
- средства клиентов (некредитных организаций) – 55,3% привлеченных средств (2009г.- 68%);
- выпущенные долговые обязательства – 20,3% привлеченных средств (2009г.- 6%).

ОАО «РосДорБанк» в декабре 2009 год принял решение о выпуске документарных облигаций на предъявителя с обязательным централизованным хранением, процентных неконвертируемых, без возможности досрочного погашения, без обеспечения. Департамент лицензирования деятельности и финансового оздоровления кредитных организаций Банка России 17 февраля 2010 года зарегистрировал Решение и Проспект ценных бумаг о выпуске неконвертируемых процентных документарных облигаций на предъявителя, с обязательным централизованным хранением серии 01, без возможности досрочного погашения, со сроком погашения в 1098-й день с даты начала размещения в количестве 1 050 000 штук номинальной стоимостью 1 000 рублей на общую сумму 1 050 000 000 рублей, государственный регистрационный номер 40101573В. Облигации ОАО «РосДорБанк» были размещены в полном объеме на биржевой площадке ЗАО «ФБ ММВБ» - 07 декабря 2010 года. Департамент лицензирования деятельности и финансового оздоровления кредитных организаций Банка России 22 декабря 2010 года зарегистрировал отчет об итогах выпуска облигаций ОАО «РосДорБанк». С 30 декабря 2010 года облигации «Российского акционерного коммерческого дорожного банка» (открытое акционерное общество) (регистрационный номер 40101573В от 17.02.2010г.) обращаются на ЗАО «ФБ ММВБ» без

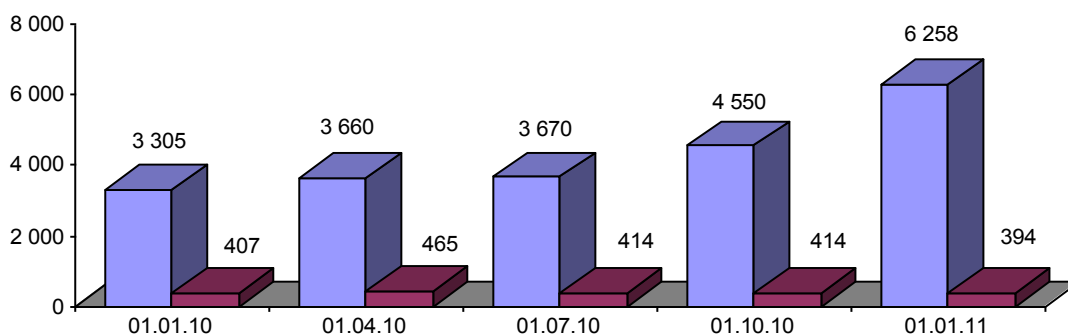
прохождения процедуры листинга путем включения в раздел «Перечень внесписочных бумаг».

В течение 2010 года Банк активно работал на рынке ценных бумаг. Портфель ценных бумаг Банка по состоянию на 01.01.2011 год представляет собой высоколиквидные ценные бумаги с номиналом в российских рублях, свободно обращающиеся на Московской межбанковской валютной бирже (ОФЗ, муниципальные облигации, облигации банков резидентов и российских корпоративных компаний). Большинство ценных бумаг (93%) включены в Ломбардный список Банка России. По состоянию на 01.01.2011 года объем чистых вложений в ценные бумаги составляет 3 005 539 тыс. рублей (2009г.: 2 252 878 тыс. рублей), в том числе в торговые ценные бумаги – 2 733 568 тыс. рублей (2009г.: 1 883 170 тыс. рублей), в ценные бумаги, удерживаемые до погашения – 269 660 тыс. рублей (2009г.: 367 397 тыс. рублей).

Работающие активы по состоянию на 01.01.2011 года составили 9 523 319 тыс. рублей или 85% от общих активов Банка (2009г.: 90%). Структура вложений на 01 января 2011 года:

- предоставленные кредиты – 61,6% работающих активов (2009 г.: 51%);
- инвестиции в ценные бумаги и векселя – 38,3% работающих активов (2009 г.: 49%);
- межбанковские кредиты – 0,1% работающих активов (2009 г.: 0%).

### Динамика предоставленных кредитов и резервов за 2010 год (млн. рублей)<sup>3</sup>



В течение года наблюдается рост кредитного портфеля. В результате ссудная задолженность увеличилась на 89% и на 01.01.2011 года составила 6 257 818 тыс. рублей (2009 г.: 3 304 732 тыс. рублей). Резервы по кредитам на конец 2010 года остались примерно на том же уровне – снизились всего на 3%, это свидетельствует о повышении качества выдаваемых кредитов. Финансовое положение заемщиков оценивается как хорошее, и кредитный портфель в целом стал менее рисковым. На начало года процент резервирования – 12%, на конец года этот показатель снизился до 6%. Доля чистой ссудной задолженности в активах Банка на 01.01.2011 года составила 52,4% (2009 г.: 45,7%).

Для клиентов Банк предлагает специальные программы обслуживания. Одним из стратегических направлений работы Банка является развитие программы малого и среднего бизнеса. Остаток по кредитам, выданным субъектам малого и среднего предпринимательства на начало 2010 года - 431 652 тыс. рублей, на конец года – 1 354 351 тыс. рублей, сумма за год выросла в 3 раза. На 01.01.2011 сумма кредитов, выданных субъектам малого и среднего предпринимательства, составляет 21,6% кредитного портфеля.

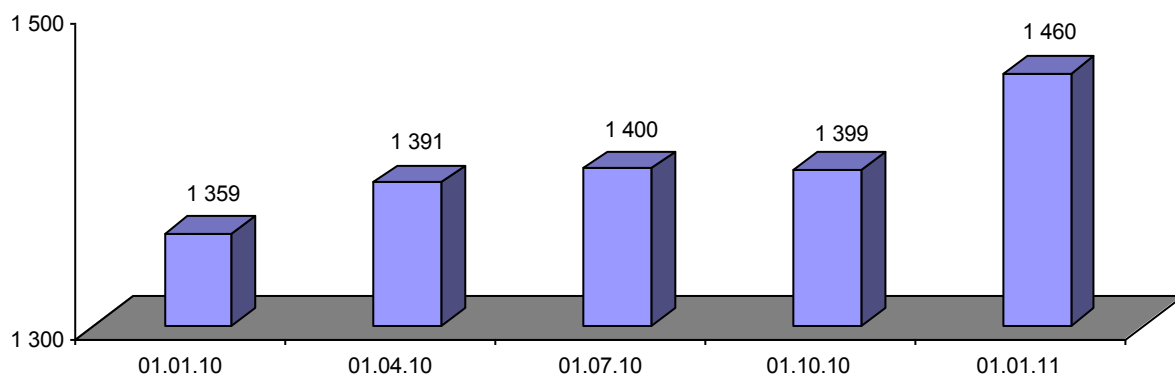
<sup>3</sup> В сумму предоставленных кредитов включена сумма по договору уступки права требования (цессии).

## Собственные средства Банка

Размер капитала, рассчитанный согласно требованиям Банка России, по состоянию на 01 января 2011 составил 1 460 447 тыс. рублей (2009г.: 1 358 944 тыс. рублей). В конце года собственные средства на 74,4% были сформированы за счет уставного капитала, на 15,3% за счет прибыли прошлых лет и отчетного года и на 10,3% за счет субординированного депозита.

Увеличение собственных средств Банка за отчетный год составило 101 503 тыс. рублей или 7,5%, что обусловлено в основном положительным финансовым результатом деятельности Банка за 2010 год в сумме 98 901 тыс. рублей и снижением суммы расходов будущих периодов. Основной прирост прибыли пришелся на 4 квартал 2010 года, были получены проценты по кредитам заемщика ОАО «Завод «Водоприбор», по которому проценты начислялись на внебалансе и не были отнесены на доходы равномерно в течение года в связи с высокой группой риска, присвоенной заемщику. Также повлиял рост кредитного портфеля, проценты по кредитам 1-2 категории качества начислены на доходы.

### Динамика собственного капитала Банка за 2010 год (млн. рублей)



Коэффициент достаточности собственных средств Банка по состоянию на 01 января 2011 года составил 15,4 % (2009г.: 23,6 %) при норме Банка России min 10% и международной норме min 8%. Снижение норматива связано с тем, что темп роста активов Банка (76,6%) выше, чем темп роста собственного капитала (7,4%).

## Обязательные нормативы

ОАО «РосДорБанк» в течение 2010 года строго соблюдал требования инструкции Банка России от 16.01.2005г. № 110-И «Об обязательных нормативах банков».

*в процентах*

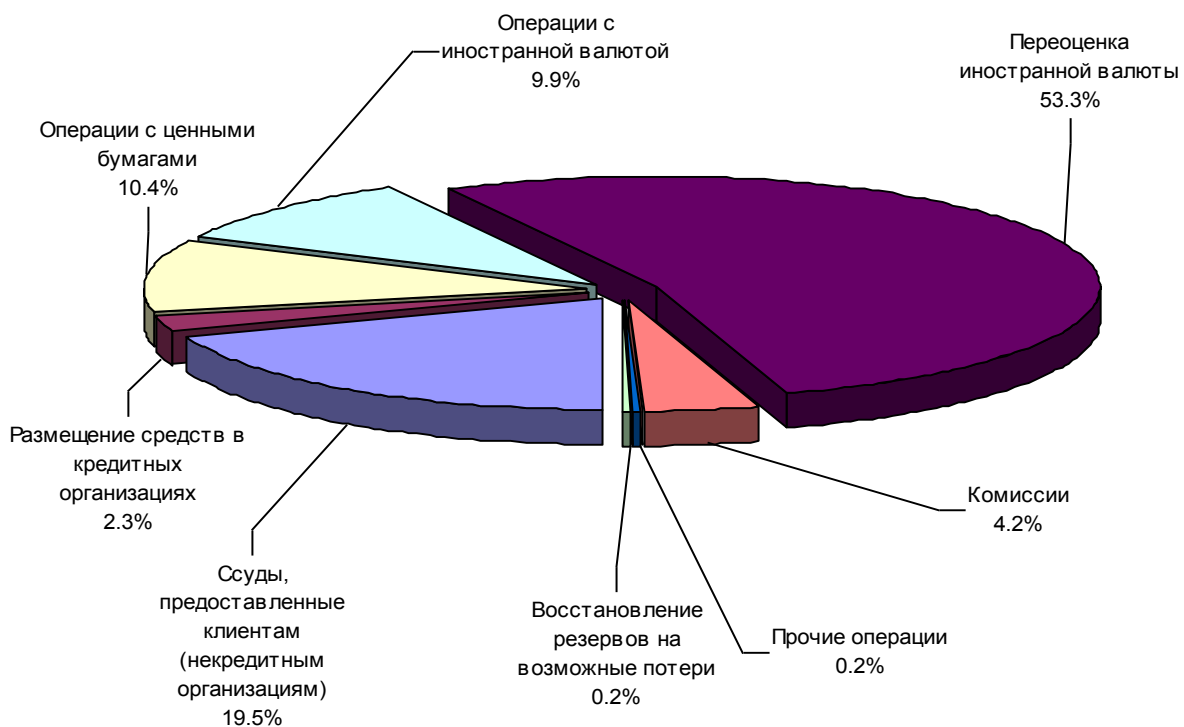
	<b>Н1 (min 10%)</b>	<b>Н2 (min 15%)</b>	<b>Н3 (min 50%)</b>	<b>Н4 (max 120%)</b>	<b>Н6 (max 25%)</b>	<b>Н7 (max 800%)</b>	<b>Н9.1 (max 50%)</b>	<b>Н10.1 (max 3%)</b>	<b>Н12 (max 25%)</b>
<b>01.01.11</b>	15.4	49.7	102.6	67.1	23.0	479.3	30.3	1.7	0.2
<b>01.01.10</b>	23.6	56.2	114.2	77.7	18.5	274.4	16.0	2.5	0.2

Сравнительный анализ экономических нормативов свидетельствует о стабильности большинства значений показателей в 2010 году. Значительные отличия показателей (Н1, Н6, Н7) с предыдущим годом связаны с увеличением сумм выданных кредитов и кредитного портфеля в целом.

### Финансовые результаты

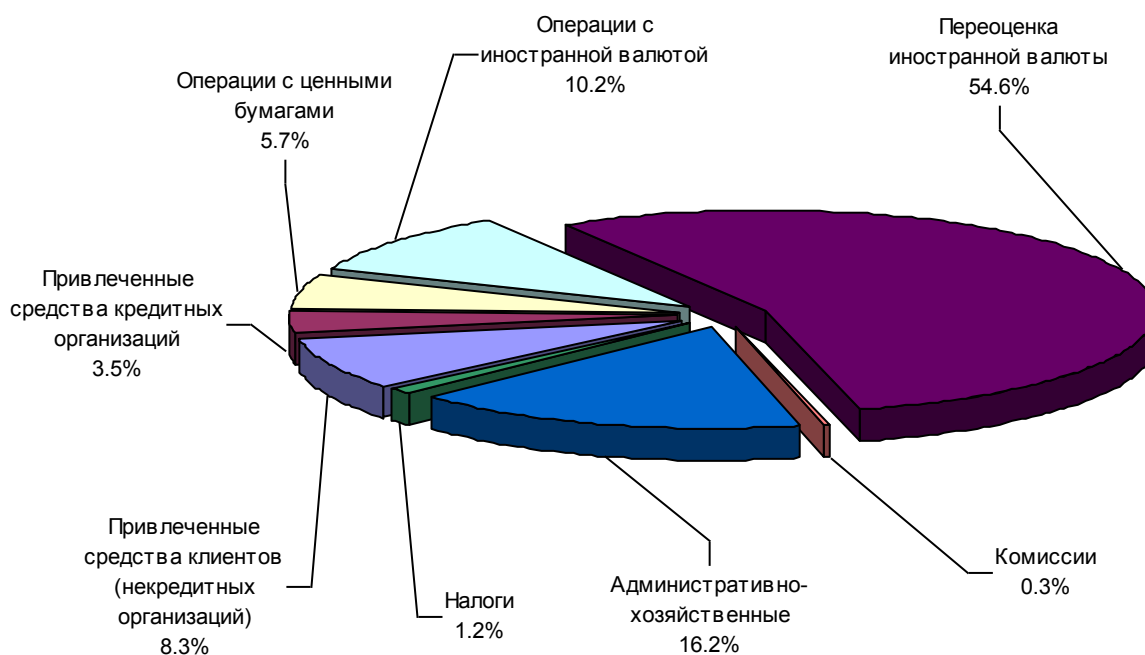
Суммарные доходы Банка за 2010 год составили 2 945 168 тыс. рублей, и снизились на 9% по сравнению с аналогичным показателем за 2009 год (2009 г.: 3 245 324 тыс. рублей). В основном на это повлияло снижение доходов от переоценки иностранной валюты: 2010г. – 1 568 894 тыс. рублей, 2009г. – 2 081 194.

Структура доходов за 2010 год



Суммарные расходы Банка за 2010 год снизились на 14% и составили 2 846 267 тыс. рублей, (2009г.: 3 310 120 тыс. рублей). В 2010 году также снизились расходы от переоценки иностранной валюты, в 2009г. было создано резервов на сумму 331 452 тыс. рублей, в 2010 году напротив резервы были восстановлены на доходы на сумму 6 716 тыс. рублей.

## Структура расходов за 2010 год



Доходы и расходы в разбивке по сопоставимым направлениям деятельности представлены в следующей таблице:

ДОХОДЫ									
	Доходы по ссудам, предоставленным клиентам (некредитным организациям)	Доходы от размещения средств в кредитных организациях	Доходы по ценным бумагам	Комиссионные доходы	Доходы по операциям с иностранной валютой	Переоценка иностранной валюты	Прочие операционные доходы	Доходы от восстановления резервов	-
	572 982	66 799	307 735	122 373	292 769	1 568 894	6 900	6 716	-
РАСХОДЫ									
	Расходы по привлеченным средствам клиентов (некредитных организаций)	Расходы по привлеченным средствам кредитных организаций	Расходы по ценным бумагам	Комиссионные расходы	Расходы по операциям с иностранной валютой	Переоценка иностранной валюты	Операционные расходы	-	Налоги
	236 041	98 260	162 402	9 938	288 904	1 555 652	462 282	-	32 788
Финансовый результат									
Прибыль	336 941		145 333	112 435	3 865	13 242		6 716	
Убыток		-31 461					-455 382		-32 788

Основная часть прибыли приходится на доходы за вычетом расходов по основной деятельности Банка - по размещению кредитов/привлечению депозитов клиентов (некредитных организаций). Деятельность на рынке МБК является убыточной для Банка. По ценным бумагам, по комиссиям Банка за услуги некредитного характера, по операциям с валютой и по переоценке валюты ОАО «РосДорБанк» получил положительный финансовый результат. Финансовый результат от операционной деятельности за 2010г. - (-455 382) , за 2009г. – (-433 379 тыс. рублей), убыток от операционной деятельности остался примерно на том же уровне. Основную часть операционных расходов составляют: расходы на содержание персонала – 284 527 тыс. рублей; расходы, связанные с содержанием (эксплуатацией) имущества и его выбытием, в том числе аренда зданий – 76 846 тыс. рублей. Расходы по налогам не имеют аналогичной статьи в доходах Банка и составляют в 2010 году – 32 788 тыс. Рублей (2009г. – 22 991 тыс. рублей).

Руководство ОАО «РосДорБанк» постоянно анализирует значения чистой процентной маржи, характеризующей степень прибыльности активов, и чистого процентного спреда от кредитных операций. Спред представляет собой разницу между средней процентной ставкой, получаемой по кредитам и средней ставкой, уплачиваемой по обязательствам. По итогам 2010 года чистая процентная маржа составила 8% (2009г.:8%), Чистый спред от кредитных операций составил 10% (2009г.: 9%).

На финансовые показатели деятельности Банка от операций с иностранной валютой повлияла волатильность иностранной валюты в течение года. По сравнению с изменениями курсов на валютном рынке в 2009 году, волатильность в 2010 году снизилась, и доходы /расходы по переоценке уменьшились. Чистые доходы от операций с иностранной валютой за 2010 год (свернутое сальдо доходов от операций с иностранной валютой и доходов от переоценки иностранной валюты) составили 17 107 тыс. рублей (2009г.: 24 846 тыс. рублей). Банк соблюдает лимиты открытых валютных позиций и старается не превышать 2% от капитала Банка, поэтому операции с иностранной валютой не значительно влияют на финансовый результат по Банку в целом.

Финансовый результат по приобретенным акциям и облигациям раскладывается на несколько составляющих:

- проценты (купоны) и дивиденды, полученные по вложениям: 2010г. – 250 019 тыс. рублей (2009г. – 165 780 тыс. рублей);
- переоценка по справедливой стоимости: 2010г. – (- 90 438) тыс. рублей, (2009г. – 108 778 тыс. рублей);
- доходы от продажи ценных бумаг: 2010г. – 41 865 тыс. рублей (2009г. – (-5 758) тыс. рублей).

На отрицательный показатель переоценки влияние оказало обесценение облигаций на рынке ценных бумаг в течение года, в основном, облигаций федерального займа. В целом финансовый результат 2010 года по вложениям в эмиссионные ценные бумаги положительный и равен 201 446 тыс. рублей (2009г. – 268 800 тыс. рублей).

Комиссионные доходы Банка по состоянию на 01.01.2011 год составляют 122 373 тыс. рублей (2009г.: 64 562 тыс. рублей). Увеличение на 90% связано с увеличением размера доходов, полученных ОАО «РосДорБанк» в течение 2010 года от операций по выдаче банковских гарантий и поручительств, а также ростом клиентской базы и увеличением количества операций по счетам клиентов. Наибольшую долю в составе комиссионных доходов составляют: вознаграждение за расчетное и кассовое обслуживание (34,2%), за проведение операций с валютными ценностями (24,0%), доходы от выдачи банковских гарантий и поручительств (26,4%).

### **Финансовая устойчивость**

Согласно Указанию Банка России № 2005-У от 30.04.2008 года «Об оценке экономического положения банков» ОАО «РосДорБанк» отнесен Банком России ко второй категории («1» – высшая категория, всего категорий 5).

В соответствии с данным положением производится оценка капитала, активов, доходности, ликвидности, прозрачности структуры собственности, качества управления. Средняя оценка данных показателей по Банку является «удовлетворительной», такой уровень оценки показателей характерен для Банка в течение всего 2010 года и говорит о стабильном экономическом положении ОАО «РосДорБанк».

#### **4. Перспективы развития Банка**

ОАО «РосДорБанк» продолжает осуществлять ранее принятую стратегию развития на 2006-2011 годы.

##### **«Внешний» вид Банка**

Быстрорастущий корпоративный Банк для среднего бизнеса со значительным региональным присутствием. Банк, входящий в топ – 150 российских банков по размеру чистых активов и имеющий международный рейтинг по шкале Moody's B2 - долгосрочный рейтинг банковских депозитов и Baa2.ru по шкале *Moody's Interfax Rating Agency* (Россия).

Банк, выпускающий 2-3-летние публичные ценные бумаги: облигации и CLN (кредитные ноты – финансовый инструмент, позволяющий заимствовать средства на международном финансовом рынке).

##### **Клиентская база**

Приоритетными отраслями для Банка остаются: дорожная, транспорт, предприятия оборонно-промышленного комплекса, строительство и стройматериалы, торговля. Банк делает упор на обслуживании предприятий с годовым оборотом от 50 млн. рублей в сегменте малого бизнеса и с оборотом до 4 млрд. рублей в сегменте ключевых клиентов; со средним размером кредита в зависимости от сегмента от 5 до 400 млн. рублей. Полагаем, что за счет предприятий МСБ – клиентская база будет гораздо устойчивее к уходу/приходу одного или нескольких ключевых клиентов.

##### **Программы и банковские продукты**

Публичная, стройная и постоянно адаптирующаяся к изменчивым рыночным условиям программа по работе с предприятиями малого и среднего бизнеса.

Публичная программа по работе с предприятиями дорожной отрасли использующая все наработки Банка за прошедший период и имеющийся административный ресурс.

Ипотечные программы, разработанные для корпоративных клиентов ОАО «РосДорБанк» – строителей жилья эконом и бизнес класса.

Программа по работе с физическими лицами – VIP клиентами банка, использующая стандартные банковские продукты в сочетании с эксклюзивными возможностями компаний – партнеров Банка.

Программа перевооружения дорожников, строителей и производств с использованием механизмов лизинга через дочерние лизинговые компании.

#### **5. Отчет о выплате объявленных (начисленных) дивидендов по акциям общества**

Годовым общим собранием акционеров ОАО «РосДорБанк» (протокол от 26 мая 2010 года № 32) было принято решение о выплате дивидендов по привилегированным именованным бездокументарным акциям из расчета 5% годовых. Начислено дивидендов в размере 110090 рублей. Выплачены дивиденды в размере 97961,49 рубль. Дивиденды не выплачены в полном объеме в связи с не предоставлением информации о платежных реквизитах части акционеров банка.

## 6. Основные факторы риска, связанные с деятельностью Банка

Управление рисками в ОАО «РосДорБанк» осуществляется в соответствии с «Основными принципами управления рисками в ОАО РосДорБанк», «Положением об организации системы управления рисками в ОАО «РосДорБанк», «Основными принципами управления операционным риском», утвержденными Советом Банка (протокол от 24.10.2007г. № 164). В соответствии с данными документами в ОАО «РосДорБанк» осуществляется управление следующими видами рисков:

- риск потери ликвидности
- кредитный риск
- рыночный риск
- операционный риск
- стратегический риск
- бизнес-риск
- правовой риск
- риск потери деловой репутации.

Комитетом по управлению активами, пассивами и рисками (КУАП и Р) ОАО «РосДорБанк» был утвержден План рассмотрения на заседаниях КУАП и Р результатов мониторинга рисков Отделом рисков (протоколом № 1 от 15.01.2010г.), позволяющий на постоянной основе выявлять «узкие места» в системе управления рисками.

Отделом риска Департамента риска разрабатываются и выносятся на рассмотрение руководства ежеквартальные отчеты о результатах проведенного мониторинга рисков, которые являются комплексным обобщением анализа, проведенного по различным видам рисков и направлениям деятельности Банка. Данные отчеты рассматриваются на заседаниях Правления и выносятся на Совет Банка

С целью адекватной оценки наличия тех или иных рисков в различных направлениях деятельности Банка в Положение о «Системе управления рисками в ОАО «РосДорБанк» добавлен специальный раздел по идентификации, оценке, мониторингу и контролю рисков по различным направлениям деятельности Банка.

С целью адекватной оценки качества системы управления в Банке разработана и утверждена процедура внутренней самооценки качества системы управления рисками (протокол Правления от 28.04.2008г. № 16), которая производится раз в год и выносится на рассмотрение Правления Банка и Совета Банка.

Для наглядной интерпретации полученных результатов по оценке рисков в Банке разработана и утверждена методика оценки банковских рисков с использованием графических ключевых индикаторов риска (протокол Правления от 28.04.2008г. № 16).

### 1. Оценка эффективности управления операционным риском.

В разрезе операционного риска в ОАО «РосДорБанк» осуществляется управление следующими видами рисков:

- сбои в компьютерных программах;
- ошибки в формулах и расчетах и технологического несовершенства;
- риск низкого качества операционного контроля, документооборота и делопроизводства;
- риск потерь, возникающих из-за сложности финансовых инструментов;
- влияние человеческого фактора при вводе-выводе данных;
- риск незаменимости сотрудников;
- несанкционированный доступ к информационным системам и математическим моделям;
- риск непреднамеренной поставки (непоставки) средств;
- риск злоупотребления или противоправные действия, осуществляемые служащими Банка;

- противоправные действия сторонних организаций;
- нарушение служащими Банка трудового законодательства;
- нарушение служащими Банка иного законодательства;
- утрата активов в результате терактов, бедствий, пожаров и т.д.

По состоянию на 01.01.2011г. доля операционного риска в структуре рисков ОАО «РосДорБанк», рассчитанная, как отношение суммы чистого процентного и непроцентного доходов (до вычета резерва на покрытие потерь по ссудам, без учета финансового результата от любых операций с ценными бумагами и разовых операций), усредненного за три последние года с учетом коэффициента резервирования капитала (0.18%) к усредненной за три последних года величине активов, взвешенных по уровню риска (Инструкция Банка России от 16.01.2004 г. № 110-И) составила 5.3 %.

В настоящий момент с целью минимизации операционного риска, в соответствии с требованиями Письма Банка России от 25.05.2005г. № 76-Т «Об организации управления операционным риском в кредитных организациях» в Банке проводятся следующие мероприятия:

- закуплен ряд лицензированных программ, позволяющих исключить возможные технические сбои в расчете финансовых показателей и размеров возможных потерь;
- произведен переход на новую технически более совершенную автоматизированную банковскую систему «DIASOFT 5NT»;
- осуществляется дополнительный последующий контроль на всех участках, связанных с влиянием человеческого фактора;
- в соответствии с планом Управления по кадровой и социальной политике производится обучение сотрудников;
- установлена защита от несанкционированного доступа к компьютерным системам;
- ответственным сотрудником по правовым вопросам осуществляется контроль за соблюдением законодательства и т.д.

С целью снижения данных операционных рисков предпринят ряд мер, в том числе обновлен специализированный модуль «Прогноз» для расчета показателей финансовой устойчивости банка и специализированный модуль «Инэк», позволяющий с большей достоверностью прогнозировать и рассчитывать возможные финансовые риски банка.

Таким образом, качество управления операционным риском в ОАО «РосДорБанк» соответствует «Основным принципам управления операционным риском», утвержденным Советом Банка (протокол Совета Банка от 24.10.2007г. № 164) и требованиям Письма Банка России от 24.05.2005 г. № 76-Т.

## 2. Кредитные риски.

Являются наиболее существенными рисками, присущими работе Банка. Это обусловлено значительной долей активов, несущих кредитный риск, в сумме активов Банка. Банку присущи следующие кредитные риски:

- риск невозврата отдельной ссуды юридическим лицом;
- риск на группы взаимосвязанных заемщиков;
- риск кредитного портфеля юридических лиц;
- риск отдельного контрагента рынка межбанковских кредитов;
- риск портфеля межбанковских кредитов;
- риски эмитентов финансовых инструментов;
- отраслевые, страновые и региональные риски;
- риск кредитного портфеля физических лиц.

Для управления кредитными рисками и их минимизации предпринимается ряд мер, в том числе:

- сбор и мониторинг информации о заемщиках с использованием новейших методик;
- формализация порядка принятия решения о выдаче кредита;
- информирование и согласование с акционерами крупных кредитных рисков;

- формализация системы открытия и изменения лимитов кредитования на межбанковском рынке;
- управление суммарным риском кредитного портфеля с учетом взаимосвязанности заемщиков и диверсификации по отраслям и регионам.

### 3. Риски потери ликвидности.

В значительной степени влияет на финансовую устойчивость и эффективность работы Банка, способность Банка отвечать по своим обязательствам. В Банке разработана и действует комплексная система управления ликвидностью, позволяющая производить мониторинг, оценку и управление следующими рисками ликвидности, присущими работе Банка:

- риск потери мгновенной ликвидности;
- риск потери текущей ликвидности;
- риск потери перспективной ликвидности;
- риск потери ликвидности в результате кризисных событий;
- риск потери ликвидности вследствие несбалансированной валютной позиции;
- риск потери ликвидности вследствие несбалансированности инструментов портфеля активно–пассивных операций.

### 4. Рыночные риски.

Работе Банка присущи следующие виды рыночных рисков:

- валютный риск;
- процентный риск;
- фондовый риск.

Данные виды рисков оказали серьезное воздействие на работу Банка в связи с критическими изменениями, произошедшими на рынке ценных бумаг во второй половине 2008 года. Работа по контролю над данными видами рисков осуществляется в следующих направлениях:

- в рамках отчета контролируется уровень волатильности ценных бумаг, имеющих в наличии у Банка, уровень ожидаемых потерь и его соответствие требованиям Банка;
- анализируется динамика отрицательной (положительной) переоценки;
- ежедневно производится расчет открытой валютной позиции и ее корректировка.
- в рамках отчета анализируется уровень процентных ставок и их соответствие требованиям Банка;
- оценивается волатильность валютной корзины Банка;
- с помощью общепринятых процедур все виды рыночных рисков регулярно рассчитываются, и производится оценка их влияния на обязательные нормативы Банка.

## 7. Перечень крупных сделок

В отчетном 2010 году крупные сделки Банком не совершались.

## 8. Перечень сделок, в отношении которых имеется заинтересованность

№	Лицо (лица), являющиеся стороной (сторонами), выгодоприобретателем (выгодоприобретателями) в сделке	Цена сделки	Валюта сделки (руб., долл. США, Евро)	Предмет сделки	Дата совершения сделки	Орган управления общества, принявший решение об одобрении
1.	ЗАО «ТПК «Трейдвест» Заинтересованное лицо – Раганян В.Г.	90 000 000	Рубли	Кредитная линия	19.01.2010	Собрание акционеров

2.	Шапырина К.В.	300 000	Рубли	Международная банковская карта (овердрафт)	03.02.2010	Совет Банка
3.	АНО «Региональная политика и реальная экономика» Заинтересованное лицо – Шапырина К.В.	9 000 000	Рубли	Кредит	23.04.2010	Совет Банка
4.	ООО «Интердорстрой» Заинтересованное лицо – Вартанов В.А.	100 000 000	Рубли	Кредитная линия	27.04.2010	Собрание акционеров
5.	ООО «ЛИЗИНГ ПРОФИ» Заинтересованное лицо – Усов Д.В.	150 000	Евро	Кредит	11.05.2010	Собрание акционеров
6.	ОАО «Автокомбинат-4» Заинтересованное лицо – Раганян В.Г.	139 680	Рубли	Соглашение о выдаче банковской гарантии	13.05.2010	Собрание акционеров
7.	ООО «ЛИЗИНГ ПРОФИ» Заинтересованное лицо – Усов Д.В.	848 400	Евро	Кредит	26.05.2010	Собрание акционеров
8.	ООО «Интердорстрой» Заинтересованное лицо – Вартанов В.А.	180 000 000	Рубли	Кредитная линия	09.06.2010	Собрание акционеров
9.	ОАО «Автокомбинат-4» Заинтересованное лицо – Раганян В.Г.	2 133 666.67	Рубли	Соглашение о выдаче банковской гарантии	25.06.2010	Собрание акционеров
10.	ЗАО «ТПК «Трейдвест» Заинтересованное лицо – Раганян В.Г.	2 998 570.37	Рубли	Соглашение о выдаче банковской гарантии	25.06.2010	Собрание акционеров
11.	ЗАО «ТПК «Трейдвест» Заинтересованное лицо – Раганян В.Г.	64 779.91	Рубли	Соглашение о выдаче банковской гарантии	19.07.2010	Собрание акционеров
12.	ООО «Интердорстрой» Заинтересованное лицо – Вартанов В.А.	92 843 454	Рубли	Соглашение о выдаче банковской гарантии	26.07.2010	Собрание акционеров
13.	ЗАО «ТПК «Трейдвест» Заинтересованное лицо – Раганян В.Г.	20 000 000	Рубли	Кредит	12.08.2010	Собрание акционеров
14.	ООО «Интердорстрой» Заинтересованное лицо – Вартанов В.А.	17 539 062	Рубли	Соглашение о выдаче банковской гарантии	21.09.2010	Собрание акционеров
15.	ЗАО «ТПК «Трейдвест» Заинтересованное лицо – Раганян В.Г.	25 000 000	Рубли	Кредит	24.09.2010	Собрание акционеров
16.	ООО «Интердорстрой» Заинтересованное лицо – Вартанов В.А.	106 773 039	Рубли	Соглашение о выдаче банковской гарантии	06.10.2010	Собрание акционеров
17.	ООО «Интердорстрой» Заинтересованное лицо – Вартанов В.А.	274 906 227	Рубли	Соглашение о выдаче банковской гарантии	15.11.2010	Собрание акционеров
18.	ООО «Интердорстрой» Заинтересованное лицо – Вартанов В.А.	7 000 000	Рубли	Кредит	30.11.2010	Собрание акционеров
19.	ЗАО «ТПК «Трейдвест» Заинтересованное лицо – Раганян В.Г.	90 000 000	Рубли	Кредитная линия	01.12.2010	Собрание акционеров

20.	ООО «Автодорремонт» Заинтересованное лицо – Гурин Г.Ю.	46 000 000	Рубли	Кредитная линия	02.12.2010	Совет Банка
21.	ЗАО «ТПК «Трейдинвест» Заинтересованное лицо – Раганян В.Г.	10 000 000	Рубли	Кредит	07.12.2010	Собрание акционеров
22.	ОАО «Автокомбинат-4» Заинтересованное лицо – Раганян В.Г.	159 654	Рубли	Соглашение о выдаче банковской гарантии	17.12.2010	Собрание акционеров
23.	Компания «САНЛИТ ВАЛЮС КОРП.» Заинтересованное лицо – Гурин Г.Ю.	7 765 000	доллары США	Купля-продажа ценных бумаг	22.12.2010	Совет Банка
24.	Компания «САНЛИТ ВАЛЮС КОРП.» Заинтересованное лицо – Гурин Г.Ю.	17 954 000	доллары США	Купля-продажа ценных бумаг	22.12.2010	Совет Банка
25.	ОАО «Автокомбинат-4» Заинтересованное лицо – Раганян В.Г.	5 600 000	Рубли	Соглашение о выдаче банковской гарантии	31.12.2010	Собрание акционеров

## 9. Состав Совета ОАО «РосДорБанк»

1. ВАРТАНОВ Вартан Азатович – Председатель Совета Банка.

Председатель Совета Директоров ОАО «РосДорБанк».

Год рождения - 1957 г.

Образование - высшее. Московский институт управления. Специальность - экономика, организация и управление.

Доля в уставном капитале ОАО «РосДорБанк» - 1,85%.

Доля, принадлежащих обыкновенных акций ОАО «РосДорБанк» - 1,85%

2. АБГАРЯН Ваган Леонович - Член Совета Банка.

Партнер компании «Бэринг Восток Кэпитал Партнерс».

Год рождения - 1979 г.

Образование – высшее. Московский ордена Трудового Красного Знамени институт управления имени Серго Орджоникидзе

Специальность – международные экономические отношения

3. ВАСИЛЕВ Георги - Член Совета Банка.

Управляющий директор Clariden Leu AG (Швейцария)

Год рождения – 1959 г.

Образование высшее. Институт международных отношений, г. Женева. Специальность – юриспруденция.

Доля в уставном капитале ОАО «РосДорБанк» - 19,96%.

Доля, принадлежащих обыкновенных акций ОАО «РосДорБанк» - 20,00%

4. ГУРИН Глеб Юрьевич - Член Совета Банка.

Председатель Правления ОАО «РосДорБанк».

Год рождения - 1972 г.

Образование - высшее. Государственная академия управления им. С. Орджоникидзе. Специальность - мировая экономика.

Доля в уставном капитале ОАО «РосДорБанк» - 5,04%.

Доля, принадлежащих обыкновенных акций ОАО «РосДорБанк» - 4,96%

5. РАГАНЯН Вартан Григорьевич - Член Совета Банка.

Генеральный директор ООО «Т.И.М. ГРУПП».

Год рождения - 1968 г.

Образование - высшее. Государственная академия управления им. С. Орджоникидзе.  
Специальность - менеджмент.

Доля в уставном капитале ОАО «РосДорБанк» - 0,027%.

Доля, принадлежащих обыкновенных акций ОАО «РосДорБанк» - 0,027%

6. ШАПЛЫКО Дмитрий Владимирович - Член Совета Банка

Заместитель Начальника Департамента Управления собственностью ОАО «Холдинг МРСК».

Год рождения - 1969 г.

Образование - высшее. Московский институт электронного машиностроения. Специальность - электронное машиностроение.

## **10. Сведения о единоличном и коллегиальном исполнительных органах Банка**

1. ГУРИН Глеб Юрьевич - Председатель Правления.

Год рождения - 1972 г.

Образование - высшее. Государственная академия управления им. С. Орджоникидзе.  
Специальность - мировая экономика.

В ОАО «РосДорБанк» работает с июля 1999 года в должности Заместителя Председателя Правления, с февраля 2000 года – Председатель Правления.

Доля в уставном капитале ОАО «РосДорБанк» - 5,04%.

Доля, принадлежащих обыкновенных акций ОАО «РосДорБанк» - 4,96%.

2. АЛЕКСЕЕВ Денис Валерьевич - Начальник Департамента корпоративного бизнеса

Год рождения – 1976 г.

Образование – высшее. Пензенский Государственный Университет

Специальность: государственное и муниципальное управление

Государственный Университет Управления Специальность: экономика и управление народным хозяйством. В 2002 году присвоена ученая степень кандидата экономических наук.

В ОАО «РосДорБанк» работает с августа 2004 года в должности главного экономиста Отдела по работе с клиентами Управления по работе с клиентами; с июля 2005 года – главный экономист Отдела по работе с корпоративными клиентами Управления по работе с клиентами; с октября 2005 года – Начальник Отдела по работе с корпоративными клиентами Управления по работе с клиентами; с октября 2006 года – Начальник Управления по работе с клиентами Департамента по работе с клиентами; с июня 2010 года – Начальник Департамента корпоративного бизнеса.

3. ВИНОГРАДОВ Алексей Викторович - Первый Заместитель Председателя Правления.

Год рождения – 1972 г.

Образование – высшее. Московский энергетический институт (технический университет).  
Специальность – прикладная математика.

В ОАО «РосДорБанк» работает с августа 1999 года в должности помощника Заместителя Председателя Правления; с ноября 1999 года – Начальник управления информационных технологий; с ноября 2000 года - Начальник управления казначейских операций; с апреля 2004 года – Заместитель Председателя Правления, с июня 2010 года – в должности Первого Заместителя Председателя Правления.

4. ВОЖОВ Анатолий Анатольевич - Заместитель Председателя Правления

Год рождения – 1970 г.

Образование – высшее. Санкт-Петербургский государственный университет. Специальность – экономическая кибернетика.

В ОАО «РосДорБанк» работает с августа 2010 года в должности Старшего вице-президента Аппарата Председателя Правления; с сентября 2010 года – Заместитель Председателя Правления.

5. ГРУНЕНКО Анна Юрьевна – Начальник Департамента регионального развития.

Год рождения – 1972 г.

Образование – высшее. Московский государственный автомобильно-дорожный институт (технический университет). Специальность – экономика и управление в строительстве.

Институт переподготовки и повышения квалификации кадров по финансово-банковским специальностям Финансовой академии при Правительстве РФ. Специальность – банковское дело.

В ОАО «РосДорБанк» работает с октября 2005 года в должности Заместителя начальника Управления по работе с клиентами; с октября 2006 года – Заместитель начальника Управления по работе с клиентами Департамента по работе с клиентами; с августа 2007 года – Начальник Департамента стратегического развития; с июня 2010 года – Начальник Департамента регионального развития.

6. КОРНЕЕВ Алексей Владимирович - Заместитель Председателя Правления

Год рождения – 1970 г.

Образование – высшее. Московский институт химического машиностроения.

Специальность – техника и физика низких температур.

Институт переподготовки и повышения квалификации кадров по финансово-банковским специальностям Финансовой академии при Правительстве РФ. Специальность – банковское дело.

В ОАО «РосДорБанк» работает с марта 2010 года в должности Старшего вице-президента Административного отдела Аппарата Председателя Правления; с мая 2010 года – Заместитель Председателя Правления.

7. ПОДЛИПНОВ Владимир Владимирович – Начальник Департамента рисков

Год рождения – 1978 г.

Образование – высшее. Московская геологоразведочная академия им. С. Орджоникидзе. Специальность – экономика и управление на предприятии.

Академия Народного хозяйства при Правительстве РФ. Специальность – финансы и кредит.

В ОАО «РосДорБанк» работает с января 2005 года в должности Заместителя начальника Кредитного управления; с октября 2006 года – Начальник Кредитного управления Департамента рисков; с июня 2010 года – Начальник Департамента рисков.

8. ШВАЙКО Петр Петрович – Заместитель Председателя Правления

Год рождения – 1965 г.

Образование – высшее. Московский физико-технический институт. Специальность – автоматика и электроника.

Высшая Инженерная радиотехническая академия ПВО им. Л.А. Говорова. Специальность – математическое обеспечение исследования вооружения и военной техники.

Финансовая академия при Правительстве РФ. Специальность – финансы и кредит.

В ОАО «РосДорБанк» работает с января 2010 года в должности Старшего вице-президента Административного отдела Аппарата Председателя Правления; с августа 2010 года – Заместитель Председателя Правления.

## **11. Вознаграждение единоличного и коллегиальных исполнительных органов**

В Банке не предусмотрена выплата вознаграждения (компенсации расходов) лицу, занимающему должность единоличного исполнительного органа (Председатель Правления), членам коллегиального исполнительного органа (Правление Банка) и членам Совета Банка.

В отчетном году указанные вознаграждения не выплачивались. Заработная плата Председателя Правления и членов Правления выплачивалась согласно штатному расписанию.

## 12. Сведения о соблюдении Банком Кодекса корпоративного поведения, рекомендованного Федеральной комиссией по рынку ценных бумаг Российской Федерации

В соответствии с пунктом 1 Распоряжения ФКЦБ России от 04.04.2002г. № 421/р акционерным обществам, созданным на территории Российской Федерации рекомендовано следовать положениям Кодекса корпоративного поведения, утвержденного Федеральной комиссией по рынку ценных бумаг Российской Федерации (далее – ФКЦБ России).

В своей деятельности Банк стремится соблюдать положения Кодекса корпоративного поведения, рекомендованного ФКЦБ России, в части, которая соответствует организационно-правовой форме, отраслевой принадлежности, структуре Уставного капитала, целям и предмету деятельности ОАО «РосДорБанк».

Внеочередным общим собранием акционеров Банка утвержден Кодекс корпоративного управления ОАО «РосДорБанк» (протокол от 28.09.2010г. № 33).

## 13. Иная информация

Достоверность данных, содержащихся в годовом отчете ОАО «РосДорБанк» и годовой бухгалтерской отчетности за 2010 год, подтверждена ревизионной комиссией ОАО «РосДорБанк» (справка о результатах проверки ОАО «РосДорБанк» от 28.03.2011г.), а также заключением независимого внешнего аудитора ЗАО «Интерком-Аудит» от 25.03.2011г.

Председатель Правления  
ОАО «РосДорБанк»

Главный бухгалтер



Г.Ю. Гурин

А.В. Аханова