

Код территории по ОКАТО	Код кредитной организации (филиала)			
	по ОКПО	основной государственный регистрационный номер	регистрационный номер (/порядковый номер)	БИК
45296559000	13243000	1027739857958	1573	044583666

**ОТЧЕТ О ДВИЖЕНИИ ДЕНЕЖНЫХ СРЕДСТВ**  
(публикуемая форма)

за 2009 г.  
(отчетный год)


Кредитной организации "Российский акционерный коммерческий дорожный банк"  
(открытое акционерное общество) ОАО "РосДорБанк"  
(полное фирменное и сокращенное фирменное наименование)




Почтовый адрес 115093, г. Москва, ул. Дубининская, 86

Код формы 0409814  
Годовая  
тыс. руб.

Номер п/п	Наименование статей	Денежные потоки за отчетный период	Денежные потоки за предыдущий отчетный период
1	2	3	4
1	Чистые денежные средства, полученные от/использованные в операционной деятельности		
1.1	Денежные средства, полученные от/использованные в операционной деятельности до изменений в операционных активах и обязательствах, всего, в том числе:	37 612	223 591
1.1.1	Проценты полученные	805 848	846 987
1.1.2	Проценты уплаченные	-365 561	-346 927
1.1.3	Комиссии полученные	64 562	79 943
1.1.4	Комиссии уплаченные	-8 182	-8 132
1.1.5	Доходы за вычетом расходов по операциям с финансовыми активами, оцениваемыми по справедливой стоимости через прибыль или убыток, имеющимися в наличии для продажи	2 050	-107 441
1.1.6	Доходы за вычетом расходов по операциям с ценными бумагами, удерживаемыми до погашения	0	0
1.1.7	Доходы за вычетом расходов по операциям с иностранной валютой	-6 863	8 317
1.1.8	Прочие операционные доходы	3 424	155 523
1.1.9	Операционные расходы	-419 716	-363 294
1.1.10	Расход/возмещение по налогу на прибыль	-37 950	-41 385
1.2	Прирост/снижение чистых денежных средств от операционных активов и обязательств, всего, в том числе:	-420 643	-65 829
1.2.1	Чистый прирост/снижение по обязательным резервам на счетах в Банке России	-28 661	55 177
1.2.2	Чистый прирост/снижение по вложениям в ценные бумаги, оцениваемым по справедливой стоимости через прибыль или убыток	-1 488 312	512 580
1.2.3	Чистый прирост/снижение по средствам в кредитных организациях	20 872	9 157
1.2.4	Чистый прирост/снижение по ссудной задолженности	1 832 189	-1 009 350
1.2.5	Чистый прирост/снижение по прочим активам	77 124	-42 920

1	2	3	4
1.2.6	Чистый прирост/снижение по кредитам, депозитам и прочим средствам Банка России	-721 665	1 150 000
1.2.7	Чистый прирост/снижение по средствам других кредитных организаций	-399 109	67 744
1.2.8	Чистый прирост/снижение по средствам клиентов (некредитных организаций)	448 279	-463 066
1.2.9	Чистый прирост/снижение по финансовым обязательствам, оцениваемым по справедливой стоимости через прибыль или убыток	0	0
1.2.10	Чистый прирост/снижение по выпущенным долговым обязательствам	-155 744	-342 736
1.2.11	Чистый прирост (снижение) по прочим обязательствам	-5 616	-2 415
1.3	Итого по разделу 1 (ст. 1.1 + ст. 1.2)	-383 031	157 762
2	Чистые денежные средства, полученные от/использованные в инвестиционной деятельности		
2.1	Приобретение ценных бумаг и других финансовых активов, относящихся к категории "имеющиеся в наличии для продажи"	-3 708	0
2.2	Выручка от реализации и погашения ценных бумаг и других финансовых активов, относящихся к категории "имеющиеся в наличии для продажи"	0	0
2.3	Приобретение ценных бумаг, относящихся к категории "удерживаемые до погашения"	0	-357 176
2.4	Выручка от погашения ценных бумаг, относящихся к категории "удерживаемые до погашения"	0	0
2.5	Приобретение основных средств, нематериальных активов и материальных запасов	-15 260	-16 897
2.6	Выручка от реализации основных средств, нематериальных активов и материальных запасов	0	4 454
2.7	Дивиденды полученные	471	288
2.8	Итого по разделу 2 (сумма строк с 2.1 по 2.7)	-18 497	-369 331
3	Чистые денежные средства, полученные от/использованные в финансовой деятельности		
3.1	Взносы акционеров (участников) в уставный капитал	0	216 658
3.2	Приобретение собственных акций (долей), выкупленных у акционеров (участников)	0	0
3.3	Продажа собственных акций (долей), выкупленных у акционеров (участников)	0	0
3.4	Выплаченные дивиденды	-136	-166
3.5	Итого по разделу 3 (сумма строк с 3.1 по 3.4)	-136	216 492
4	Влияние изменений официальных курсов иностранных валют по отношению к рублю, установленных Банком России, на денежные средства и их эквиваленты	3 560	0
5	Прирост/использование денежных средств и их эквивалентов		
5.1	Денежные средства и их эквиваленты на начало отчетного года	724 972	720 049
5.2	Денежные средства и их эквиваленты на конец отчетного года	326 868	724 972

  
 Председатель Правления  
 Главный бухгалтер  
 М.П. Росдор  
 Исполнитель  
 Телефон (495) 959-60-00  
 "15" февраля 2010 года

  
 Г.Ю.Гурин  
  
 А.В. Аханова  
  
 Е.В. Солдатова